

IQOS
ILUMA



This is the safety alert symbol. It is used to alert you to potential physical injury hazards.

ENGLISH

SAFETY WARNINGS AND INSTRUCTIONS

PLEASE READ ALL SAFETY WARNINGS AND INSTRUCTIONS BEFORE USE TO AVOID INJURY.

These safety warnings and instructions cannot cover all possible conditions that could occur and users should exercise care and caution.

KEEP THESE SAFETY WARNINGS AND INSTRUCTIONS FOR FUTURE REFERENCE AS THEY CONTAIN IMPORTANT INFORMATION.

These Safety Warnings and Instructions are applicable to IQOS ILUMA™ and IQOS ILUMA PRIME™

Intended Users

- IQOS ILUMA™, IQOS ILUMA PRIME™ and SMARTCORE STICKS™ are for adult use only.
- IQOS ILUMA™, IQOS ILUMA PRIME™ and SMARTCORE STICKS™ are for adults who would otherwise continue to use tobacco or nicotine-containing products.
- Children and adolescents should never use IQOS ILUMA™, IQOS ILUMA PRIME™ or SMARTCORE STICKS™ under any circumstances.
- This product should not be used by persons with reduced physical, sensory or mental capabilities or lack of knowledge unless they have been given supervision or instruction to use the product in a safe way and understand the hazards involved.

Tobacco and Nicotine

- SMARTCORE STICKS™ contain nicotine, which is addictive.
- IQOS ILUMA™, IQOS ILUMA PRIME™ and SMARTCORE STICKS™ are not risk-free. The best way to reduce tobacco-related health risks is to quit tobacco and nicotine use altogether.
- Some users may experience abdominal pain, chest pain, choking sensation, cough, difficulty breathing, dizziness, dry mouth, dry throat, gingivitis, headache, malaise, nasal stuffiness, nausea, mouth irritation, palpitations, throat irritation, and vomiting.
- Nicotine-containing products should not be used by people who have or are at risk of heart diseases, are diabetic, or are epileptic or are experiencing seizures.
- Nicotine-containing products should not be used during pregnancy or while breast-feeding. If you are pregnant, breast-feeding or think you may be pregnant, you should quit tobacco and nicotine use altogether.

- Stopping smoking or switching to IQOS ILUMA™ or IQOS ILUMA PRIME™ and SMARTCORE STICKS™ or other nicotine-containing products may require the adjustment of the dosing of certain medicines (e.g. theophylline, clozapine, ropinirole).
- If you have questions about whether you should use IQOS ILUMA™, IQOS ILUMA PRIME™ or SMARTCORE STICKS™ given an existing health condition, you should consult a health care professional.

▲ IMPORTANT SAFETY INFORMATION

▲ WARNING Choking, Ingestion and Handling Hazard

- Keep IQOS ILUMA™, IQOS ILUMA PRIME™ and SMARTCORE STICKS™ out of reach of children and pets at all times.
- CHOKING HAZARD — SMARTCORE STICKS™ contain small metal parts with sharp edges.
- INGESTION HAZARD
 - Swallowed SMARTCORE STICKS™ can cause serious injury to internal organs due to small metal parts with sharp edges.
 - Swallowed SMARTCORE STICKS™ can pose a risk of nicotine intoxication.
 - If SMARTCORE STICKS™ are swallowed, seek medical attention immediately.
- HANDLING HAZARD — Do not take apart SMARTCORE STICKS™ as they contain small metal parts with sharp edges. Always dispose of SMARTCORE STICKS™ immediately after use according to local waste disposal regulations.

▲ WARNING Electronic and Battery Hazards

Electrical Risks

Failure to follow these Safety Warnings and Instructions could result in fire, explosion, electric shock, injury, or damage to the product or other property:

- Only Intended Users should use IQOS ILUMA™ and IQOS ILUMA PRIME™.
- Do not use IQOS ILUMA™ or IQOS ILUMA PRIME™ where the use of electronic devices is prohibited.
- Do not charge or use IQOS ILUMA™, IQOS ILUMA PRIME™ or accessories if damaged, tampered with or broken.
- Do not use IQOS ILUMA™ or IQOS ILUMA PRIME™ if the battery appears to be leaking.
- Only charge IQOS ILUMA™ and IQOS ILUMA PRIME™ indoors, as indicated by symbol

🏠, using a manufacturer-approved Charging Cable (supplied in the box) and Power Adaptor (supplied in the box), for charging purposes. Do not use accessories not approved by manufacturer. Refer to 'Technical Data' section and www.iqos.com for details applicable to the mobility kit you purchased.

- This product must only be charged using Safety Extra Low Voltage. Refer to the Technical Data section of this User Guide for details.
- Do not use, charge, or store IQOS ILUMA™ or IQOS ILUMA PRIME™ in places with high temperatures (such as inside a car in summer, or near heat sources such as radiators or fires).
- Do not use IQOS ILUMA™ or IQOS ILUMA PRIME™ where flammable materials, liquids and gases are present.
- IQOS ILUMA™, IQOS ILUMA PRIME™, Power Adaptor and Charging Cable should not be exposed to any liquid. Do not touch them if they become wet or have been immersed in any liquid.
- Do not clean the device with any cleaning agent.
- Clean the USB charging port of the IQOS ILUMA™ and IQOS ILUMA PRIME™ periodically to avoid accumulation of foreign matters (such as dust particles), and inspect USB port for foreign materials before using USB connector.
- Handle with care. Do not drop IQOS ILUMA™ or IQOS ILUMA PRIME™ or subject them to strong shock.

- This product contains no user-serviceable parts. Do not attempt to open, modify, service, disassemble or repair any component of IQOS ILUMA™ or IQOS ILUMA PRIME™ or to replace any of the components or batteries.
- IQOS ILUMA™ and IQOS ILUMA PRIME™ Pocket Charger and Holder are not compatible with previous IQOS generations (IQOS 2.4, IQOS 2.4 PLUS, IQOS 3, IQOS 3 DUO). Do not attempt charging IQOS ILUMA™ or IQOS ILUMA PRIME™ Holder in any previous IQOS generation Pocket Charger. Do not attempt to charge any previous IQOS generation Holder in IQOS ILUMA™ or IQOS ILUMA PRIME™ Pocket Charger.
- Do not use this product if it has been exposed to excessive cold, heat or moisture.
- Do not touch IQOS ILUMA™ or IQOS ILUMA PRIME™ and/or their accessories if they overheat, spark, fume, ignite, or burn. If applicable and possible, use caution to shut off or disconnect power supply.
- Do not attempt to insert any object in the heating chamber other than SMARTCORE STICKS™.
- Device can only be operated >0°C/<40°C.
- SMARTCORE STICKS™ are single use only and should never be re-used, lit with a match, lighter or any other flame source.

Battery Risks

IQOS ILUMA™ and IQOS ILUMA PRIME™ are powered with sealed Lithium-ion (Li-ion) batteries. Under normal conditions of use, the battery is sealed. If you notice that battery fluid leaks, follow these precautions:

- If fluid from leaked battery is swallowed, seek medical attention immediately. Do not induce vomiting or ingest food or drink.

- If vapor from leaked battery is inhaled, get fresh air and seek medical attention.
- If fluid from battery is in contact with skin, wash the affected area, including hands and do not touch eyes.
- If fluid from leaked battery is in contact with eyes, immediately flush with clean running water for at least 15 minutes and seek medical attention.

⚠ CAUTION Thermal Burn Risk

Failure to follow these Safety Warnings and Instructions could result in thermal burns:

- Store IQOS ILUMA™ or IQOS ILUMA PRIME™ and SMARTCORE STICKS™ in a clean, dry, and cool place.
- Do not expose IQOS ILUMA™ or IQOS ILUMA PRIME™ and SMARTCORE STICKS™ to high humidity conditions or direct sunlight.
- Do not use SMARTCORE STICKS™ that have been exposed to excessive heat or moisture.
- Do not remove SMARTCORE STICK™ while in use.

⚠ CAUTION Allergic Reaction Risk

- Using IQOS ILUMA™ or IQOS ILUMA PRIME™ and SMARTCORE STICKS™ could cause an allergic reaction, such as swelling of the face, lips, tongue, gums, throat, or body, difficulty breathing, or wheezing.
- Stop using IQOS ILUMA™ or IQOS ILUMA PRIME™ and SMARTCORE STICKS™ and seek medical attention immediately if you experience any of the symptoms above as they may indicate a serious allergic reaction.

Use of SMARTCORE STICKS™

- Only use IQOS ILUMA™ and IQOS ILUMA PRIME™ with SMARTCORE STICKS™ specifically designed for IQOS ILUMA™ and IQOS ILUMA PRIME™ devices.
- Never use IQOS ILUMA™ or IQOS ILUMA PRIME™ with a cigarette or similar products.
- Do not use SMARTCORE STICKS™ with previous IQOS device generations (IQOS 3 DUO™ or earlier).
- Do not modify SMARTCORE STICKS™ in any way or add any substance to SMARTCORE STICKS™. Doing so may cause injury.

Storage

- Device must be stored in a clean, dry, and cool place. Do not store in temperatures above 60°C.
- Store in a place inaccessible to children.


Reporting of adverse events or incidents

- If you experience any unwanted health effect when using IQOS ILUMA™, IQOS ILUMA PRIME™ and/or SMARTCORE STICKS™, consult a health care professional.
- You can report any adverse event or incident directly by contacting your local Customer Care (details can be found in the Customer Care & Warranty booklet). By reporting side effects, you can help provide more information on the safety of this product.
- For more information please go to www.iqos.com

TECHNICAL DATA


Holder:

IQOS ILUMA™ and IQOS ILUMA PRIME™
Model C1402

Battery type: Li-ion
rechargeable battery
Input: 5 V  1.6 A

Pocket Charger:

IQOS ILUMA PRIME™
Model C1502

Battery type: Li-ion
rechargeable battery
Input: 5 V  2 A
Bluetooth® 5.0

Pocket Charger:

IQOS ILUMA™
Model M0001

Battery type: Li-ion
rechargeable battery
Input: 5 V  2 A
Bluetooth® 5.0

The IQOS ILUMA™ and IQOS ILUMA PRIME™ Pocket Chargers are marked with the symbol  followed by "SxxAxx," which indicates the IQOS ILUMA™ and IQOS ILUMA PRIME™ Pocket Chargers can only be charged using one of the approved Power Adaptor models listed below.

Power Adaptor:

Model: S52A21, S21A20, S21A22, S21A23, S21A25, S21A27, S82A40, S82A41, S82A42, S82A43, S82A45, S82A46

Input: 100 V-240 V~50-60 Hz 0.3 A

Output: 5 V  2 A

Output power: 10.0 W

Average active efficiency: 79.0%

No load power consumption: <0.09 W

Use with Charging Cable

INFORMATION FOR DISPOSING OF IQOS ILUMA™ AND IQOS ILUMA PRIME™

Valid across European Union and EEA



This symbol on the product or on its packaging indicates that this product and its individual parts (including batteries) must not be disposed of with your other household waste. Instead, it is your responsibility to dispose of your waste equipment by bringing it to a designated collection point for the recycling of waste electrical and electronic equipment. In addition, waste batteries can be returned free of charge at the point of sale. The separate collection and recycling of your waste equipment (including batteries) at the time of disposal will help to conserve natural resources and ensure that it is recycled in a manner that protects human health and the environment. Disposing of waste equipment as unsorted municipal waste (e.g. by waste incineration or land filling) can have negative effects on the environment and human health. For more information about where you can drop off your waste equipment for recycling, please contact your local city office, your local household waste disposal service or the shop where you purchased the product. The local importer of the product will provide for the financing of the treatment and recycling of waste equipment returned through these designated collection points in accordance with local requirements.

BATTERY REMOVAL INSTRUCTIONS (FOR DISPOSAL AND RECYCLING)

Batteries must not be removed by the consumer. At end of product life, only an authorized recycler may safely remove batteries by following the steps below.

IQOS ILUMA PRIME™ Pocket Charger (Model C1502):

- Step 1: The device should be fully discharged before disassembling it.
- Step 2: Remove/peel off the rubber pad from the Pocket Charger Wrap Cover.
- Step 3: Remove the 2 screws.
- Step 4: Remove Wrap Cover by sliding and wiggling vertically slowly away from Metal Housing, then remove the 2 screws of the frame.
- Step 5: Detach all Flexible Printed Circuits and connector to remove the charger Printed Circuit Board.
- Step 6: Remove battery by tilting it up and dispose of according to local regulations.

IQOS ILUMA™ Pocket Charger (Model M0001):

- Step 1: The device should be fully discharged before disassembling it.
- Step 2: Remove Door Cover with fingers.
- Step 3: Open door and unscrew bottom and top screw.
- Step 4: Remove Charger Housing.
- Step 5: Unscrew the electronic circuit board (1 screw only).
- Step 6: Unplug battery connector on the circuit board. Do not cut battery wires.
- Step 7: Remove battery by tilting it up and dispose of according to local regulations.

IQOS ILUMA™ and IQOS ILUMA PRIME™ Holder (Model C1402):

- Step 1: The device should be fully discharged before disassembling it.
- Step 2: Open the Ring.
- Step 3: Open the retainer cap, slide out the assembly out from housing.
- Step 4: De-solder the battery tab and lifted it up.
- Step 5: Remove battery and dispose of according to local regulations.

Confirmation of Compliance

Hereby, Philip Morris Products S.A. declares that IQOS ILUMA™ and IQOS ILUMA PRIME™ are in compliance with the essential requirements and other relevant provisions of Directive 2014/53/EU. The official Declaration of Conformity may be found at: www.pmi.com/declarationofconformity
IQOS ILUMA™ and IQOS ILUMA PRIME™ operate within 2.402 – 2.480GHz frequency band with a maximum RF output power below 10.0 dBm.

This device complies with the RF exposure limits and has been evaluated in compliance with portable exposure condition according to the EN 62311:2008.

Designed and manufactured under the authority of Philip Morris Products S.A., Quai Jeanrenaud 3, 2000 Neuchâtel, Switzerland.

Imported by Philip Morris Limited, PO Box 67731, London, W6 6FS



The Bluetooth® word mark and logos are registered trademarks owned by the Bluetooth SIG, Inc. and any use of such marks by Philip Morris Products S.A. and its affiliates is under license. Other trademarks and trade names are those of their respective owners.

Further information regarding the firmware license for IQOS ILUMA™ and IQOS ILUMA PRIME™ is available at www.iqos.com.

Not all devices listed in these Safety Warnings and Instructions are included in this mobility kit.

© 2021 Copyright Philip Morris Products S.A.



IQOS
ILUMA



Bu, güvenlik uyarı simgesidir. Olası fiziksel yaralanma tehlikelerine karşı sizi uyararak için kullanılır.

TÜRKÇE

GÜVENLİK UYARILARI VE TALİMATLARI

YARALANMAYI ÖNLEMELİK İÇİN KULLANMADAN ÖNCE LÜTFEN TÜM GÜVENLİK UYARILARI VE TALİMATLARINI OKUYUN.

Bu güvenlik uyarıları ve talimatları, oluşabilecek tüm olası durumları kapsayamaz; kullanıcılar gereken özeni göstermeli ve dikkatli olmalıdır.

ÖNEMLİ BİLGİLER İÇERDİĞİNDEN BU GÜVENLİK UYARILARI VE TALİMATLARINI İLERİDE BAŞVURMAK ÜZERE SAKLAYIN.

Bu güvenlik Uyarıları ve Talimatları IQOS ILUMA™ ve IQOS ILUMA PRIME™ için geçerlidir

Kullanıcı Profili

- IQOS ILUMA™, IQOS ILUMA PRIME™ ve SMARTCORE STICKS™ Tütün Çubukları yalnızca yetişkin kullanımı içindir.
- IQOS ILUMA™, IQOS ILUMA PRIME™ ve SMARTCORE STICKS™ Tütün Çubukları, tütün veya nikotin içeren ürünler kullanmaya devam edecek yetişkinler için tasarlanmıştır.
- Çocuklar ve 18 yaşının altındaki kişiler hiçbir durumda IQOS ILUMA™, IQOS ILUMA PRIME™ veya SMARTCORE STICKS™ Tütün Çubuklarını asla kullanmamalıdır.
- Bu ürün, kısıtlı fiziksel, duyuşal veya zihinsel kabiliyetlere sahip ya da deneyim veya bilgi eksikliği olan kişilerce; gözetim altında olmaları veya kendilerine bunların kullanımı hakkında bilgi verilmiş ve içeren riskleri anlamış olmaları hariç olmak üzere kullanılmamalıdır.

Tütün ve Nikotin

- SMARTCORE STICKS™ Tütün Çubukları, nikotin içerir ve bağımlılık yapar.
- IQOS ILUMA™, IQOS ILUMA PRIME™ ve SMARTCORE STICKS™ Tütün Çubukları risksiz değildir. Tütün ile ilişkili sağlık risklerini azaltmanın en iyi yolu tütün ve nikotin kullanımını tümüyle bırakmaktır.
- Bazı kullanıcılarda karın ağrısı, göğüs ağrısı, boğulma hissi, öksürük, solunum zorluğu, baş dönmesi, ağız kuruluğu, boğaz kuruluğu, diş eti iltihabı, baş ağrısı, kırgınlık, burun tıkanıklığı, bulantı, ağızda tahriş, kalp çarpıntısı, boğazda tahriş ve kusma görülebilir.
- Nikotin içeren ürünler kalp hastalığı olan veya riski taşıyan, diyabet olan, sara hastası olan veya nöbet geçiren kişilerce kullanılmamalıdır.
- Nikotin içeren ürünler hamilelik veya emzirme döneminde kullanılmamalıdır. Hamileyseniz, emziriyorsanız veya hamile olabileceğinizi düşünüyorsanız tütün ve nikotin kullanımını tamamiyle bırakmalısınız.

- Sigarayı bırakmak veya IQOS ILUMA™ veya IQOS ILUMA PRIME™ ve SMARTCORE STICKS™ Tütün Çubuklarına veya nikotin içeren başka ürünlere geçmek belirli ilaçların (teofilin, klozapin, ropinirol gibi) dozunun ayarlanmasını gerektirebilir.
- Mevcut bir sağlık durumu halinde IQOS ILUMA™, IQOS ILUMA PRIME™ veya SMARTCORE STICKS™ Tütün Çubuklarını kullanıp kullanmamanız hakkında sorularınız varsa bir sağlık uzmanına başvurmalısınız.

▲ ÖNEMLİ GÜVENLİK BİLGİLERİ


▲ UYARI Boğulma, Yutma ve Kullanma Tehlikesi

- IQOS ILUMA™, IQOS ILUMA PRIME™ ve SMARTCORE STICKS™ Tütün Çubuklarını her zaman çocukların ve evcil hayvanların erişemeyeceği yerlerde saklayın.
- BOĞULMA TEHLİKESİ – SMARTCORE STICKS™ Tütün Çubukları keskin kenarlı küçük parçalar içerir.
- YUTMA TEHLİKESİ
 - Yutulan SMARTCORE STICKS™ Tütün çubukları keskin kenarlı küçük metal parçalar içerdiğinden iç organlarda ciddi zarara sebep olabilir.
 - Yutulan SMARTCORE STICKS™ Tütün Çubukları nikotin zehirlenmesi riski oluşturabilir.
 - SMARTCORE STICKS™ Tütün Çubukları yutulursa derhal tıbbi yardım alın.
- KULLANMA TEHLİKESİ – SMARTCORE STICKS™ Tütün Çubuklarını, keskin kenarlı küçük metal parçalar içerdiği için parçalara ayırmayın. SMARTCORE STICKS™ Tütün Çubuklarını kullandıktan hemen sonra yerel atık düzenlemelerine göre bertaraf edin.

▲ UYARI Elektronik ve Batarya Tehlikeleri

Elektrik Riskleri

Bu Güvenlik Uyarıları ve Talimatlarına uyulmaması yangın, patlama, elektrik çarpması, yaralanma veya üründe ya da başka eşyalarda hasara neden olabilir:

- IQOS ILUMA™ ve IQOS ILUMA PRIME™'i sadece Kullanıcı Profili'nde belirtilen kişiler kullanmalıdır.
- IQOS ILUMA™ veya IQOS ILUMA PRIME™'i elektronik cihazların kullanımının yasak olduğu yerlerde kullanmayın.
- Hasarlı, kurcalanmış veya bozuk iseler IQOS ILUMA™, IQOS ILUMA PRIME™ veya aksesuarlarını kullanmayın ya da şarj etmeyin.
- Bataryada sızıntı gözüküyorsa IQOS ILUMA™ veya IQOS ILUMA PRIME™'i kullanmayın.
- IQOS ILUMA™ ve IQOS ILUMA PRIME™'i  simgesiyle belirtildiği üzere iç mekanlarda, sadece kutudan çıkan üretici

onaylı Şarj Kablosu ve yine kutudan çıkan Güç adaptörü ile şarj edin. Üreticinin onaylamadığı aksesuarları kullanmayın. Satın aldığınız mobil kite uygun ayrıntılar için Teknik veriler kısmına ve www.iqosnc.com adresine başvurun.

- Bu ürün yalnızca Güvenli Çok Düşük Gerilim kullanılarak şarj edilmelidir. Ayrıntılar için bu Kullanma Kılavuzunun Teknik Veriler kısmına bakın.
- IQOS ILUMA™ veya IQOS ILUMA PRIME™'i sıcaklığın yüksek olduğu yerlerde (örneğin, yazın araba içinde veya radyatör ya da şömine gibi ısı kaynaklarının yanında) kullanmayın, şarj etmeyin ve saklamayın.
- IQOS ILUMA™ veya IQOS ILUMA PRIME™'i yanıcı maddeler, sıvılar ve gazların olduğu yerlerde kullanmayın.
- IQOS ILUMA™, IQOS ILUMA PRIME™, Güç Adaptörü ve Şarj Kablosu hiçbir sıvıya maruz bırakılmamalıdır. Islanmaları veya sıvı temasına maruz kalmaları durumunda onlara dokunmayın.
- Cihazı hiçbir temizlik maddesiyle temizlemeyin.
- IQOS ILUMA™ ve IQOS ILUMA PRIME™'in USB şarj bağlantı noktasını, yabancı maddelerin (örneğin toz parçacıkları) birikmesini önlemek için düzenli olarak temizleyin ve USB konektörünü kullanmadan önce yabancı maddeler ihtimaline karşı USB girişini kontrol edin.
- Dikkatli tutun. IQOS ILUMA™ veya IQOS ILUMA PRIME™'i düşürmeyin veya sert darbeye maruz bırakmayın.
- Bu ürün, kullanıcı tarafından tamir edilebilir parçalar içermez. IQOS ILUMA™ veya IQOS ILUMA PRIME™'in hiçbir parçasını açmaya, modifiye etmeye, tamir etmeye veya onarmaya ya da parçalarından herhangi birini veya bataryaları değiştirmeye çalışmayın.

- IQOS ILUMA™ ve IQOS ILUMA PRIME™ Cep Şarjı ve Isıtıcısı önceki IQOS nesilleriyle (IQOS 2.4, IQOS 2.4 PLUS, IQOS 3 veya IQOS 3 DUO) uyumlu değildir. IQOS ILUMA™ veya IQOS ILUMA PRIME™ Isıtıcısını daha önceki herhangi bir IQOS nesli Cep Şarjı ile şarj etmeyi denemeyin. Daha önceki herhangi bir IQOS nesli Isıtıcıyı, IQOS ILUMA™ veya IQOS ILUMA PRIME™ Cep Şarjı ile şarj etmeyi denemeyin.
- Bu ürünü aşırı soğuk, aşırı sıcak veya neme maruz kaldıysa kullanmayın.
- IQOS ILUMA™ veya IQOS ILUMA PRIME™ ve/veya aksesuarları aşırı ısınır, duman çıkarır, tutuşur veya yanarlarsa onlara dokunmayın. Uygun ve mümkünse, güç kaynağını kapatırken ya da kaynakla bağlantısını keserken dikkatli olun.
- Isıtma haznesine SMARTCORE STICKS™ Tütün Çubukları haricinde hiçbir nesne sokmayı denemeyin.
- Cihaz sadece 0° ile 40° C arasındaki sıcaklıklarda kullanılabilir.
- SMARTCORE STICKS™ Tütün Çubukları sadece tek kullanımlıdır ve tekrar kullanılmamalı, kibrit, çakmak veya başka herhangi bir ateş kaynağı ile yakılmamalıdır.

Batarya Riskleri

IQOS ILUMA™ ve IQOS ILUMA PRIME™ kapalı lityum-iyon (Li-ion) bataryalarla çalışır. Normal kullanım koşulları altında batarya kapalıdır. Bataryada sıvı sızıntısı fark ederseniz şu önlemleri takip edin:

- Sızıntı yapan bataryanın sıvısı yutulursa derhal tıbbi yardım alın. Kusmaya veya yiyecek ya da içecek almaya zorlamayın.
- Bataryadan sızan buhar solunursa temiz havaya çıkın ve tıbbi yardım alın.
- Sızıntı yapan bataryanın sıvısı cilde temas ederse ellerinizle birlikte etkilenen alanı yıkayın ve gözlere dokunmayın.
- Sızıntı yapan bataryanın sıvısı gözlere temas ederse hemen akan suda en az 15 dakika süreyle yıkayın ve derhal tıbbi yardım alın.

▲ DİKKAT Termal Yanık Riski

Bu Güvenlik Uyarılarına ve Talimatlarına uyulmaması termal yanıklara neden olabilir:

- IQOS ILUMA™ veya IQOS ILUMA PRIME™ ve SMARTCORE STICKS™ Tütün Çubuklarını temiz, kuru ve serin bir yerde saklayın.
- IQOS ILUMA™ veya IQOS ILUMA PRIME™ ve SMARTCORE STICKS™ Tütün Çubuklarını yüksek nemli koşullara veya doğrudan güneş ışığına maruz bırakmayın.
- Aşırı ısı veya neme maruz kalmış SMARTCORE STICKS™ Tütün Çubuklarını kullanmayın.
- SMARTCORE STICKS™ Tütün Çubuklarını kullanım halindeyken çıkarmayın.

▲ DİKKAT Alerjik Reaksiyon Riski

- IQOS ILUMA™ veya IQOS ILUMA PRIME™ ve SMARTCORE STICKS™ Tütün Çubuklarının kullanılması; yüzde, dudaklarda, dilde, diş etlerinde, boğazda veya vücutta şişlik, nefes darlığı veya hırıltı gibi alerjik reaksiyonlara neden olabilir.
- Ciddi bir alerjik reaksiyon göstergesi olabilecek yukarıda listelenen belirtilerden herhangi biriyle karşılaşırsanız IQOS ILUMA™ veya IQOS ILUMA PRIME™ ve SMARTCORE STICKS™ Tütün Çubuklarını kullanmayı bırakın ve derhal tıbbi yardım alın.

SMARTCORE STICKS™ Tütün Çubukları kullanımı

- IQOS ILUMA™ ve IQOS ILUMA PRIME™'i sadece IQOS ILUMA™ ve IQOS ILUMA PRIME™ cihazları için özel tasarlanmış SMARTCORE STICKS™ Tütün Çubukları ile kullanın.
- IQOS ILUMA™ veya IQOS ILUMA PRIME™'i sigara veya benzeri ürünlerle asla kullanmayın.
- SMARTCORE STICKS™ Tütün Çubuklarını önceki IQOS nesli cihazlarla kullanmayın (IQOS 3 DUO™ veya daha öncesi).
- SMARTCORE STICKS™ Tütün Çubuklarını hiçbir şekilde modifiye etmeyin veya SMARTCORE STICKS™ Tütün Çubuklarına hiçbir madde eklemeyin. Aksi takdirde yaralanmaya neden olabilir.

Saklama

- Cihaz temiz, kuru ve serin bir yerde saklanmalıdır. 60°C sıcaklığın üstünde saklamayın.
- Çocukların ulaşamayacağı bir yerde saklayın.

Olumsuz vaka veya olayların bildirilmesi

- IQOS ILUMA™, IQOS ILUMA PRIME™ ve/veya SMARTCORE STICKS™ Tütün Çubuklarını kullanırken sağlık üzerinde istenmeyen herhangi bir etki ile karşılaşırsanız bir sağlık uzmanına başvurun.
- Her türlü olumsuz vaka veya olayı yerel Müşteri Hizmetlerinizle temasa geçerek doğrudan bildirebilirsiniz (ayrıntılı bilgi Müşteri Hizmetleri ve İhtiyari Garanti kitapçığınızda yer almaktadır). Yan etkileri bildirerek bu ürünün güvenliği hakkında daha fazla bilgi sağlamaya yardımcı olabilirsiniz.
- Daha fazla bilgi için lütfen bkz. www.iqosnc.com

TEKNİK VERİLER

Isıtıcı:


IQOS ILUMA™ ve IQOS ILUMA PRIME™

Model C1402


Batarya tipi: Li-iyon şarj edilebilir batarya

Giriş: 5 V  1.6 A

Cep Şarjı:


IQOS ILUMA PRIME™
Model C1502
Batarya tipi: Li-iyon şarj edilebilir
batarya
Giriş: 5 V  2 A
Bluetooth® 5.0

Cep Şarjı:

IQOS ILUMA™
Model M0001
Batarya tipi: Li-iyon şarj edilebilir
batarya
Giriş: 5 V  2 A
Bluetooth® 5.0

IQOS ILUMA™ ve IQOS ILUMA PRIME™ Cep Şarjları  simgesi ardından "SxxAxx," ile işaretlidir. Bu simge IQOS ILUMA™ ve IQOS ILUMA PRIME™ Cep Şarjlarının sadece aşağıda listesi verilen onaylı Güç Adaptörü modellerinden biriyle şarj edilebileceği gösterir.

Güç Adaptörü:


Model: S52A21, S21A20, S21A22, S21A23, S21A25, S21A27, S82A40, S82A41,
S82A42, S82A43, S82A45, S82A46
Giriş: 100 V-240 V~50-60 Hz 0.3 A
Çıkış: 5 V  2 A
Çıkış gücü: 10.0 W
Ortalama aktif verimlilik: 79.0%
Yüksüz güç tüketimi: <0.09 W

Şarj Kablosuyla Kullanın

IQOS ILUMA™ VE IQOS ILUMA PRIME™'İN BERTARAFI HAKKINDA BİLGİ

Avrupa Birliği ve AEA genelinde geçerlidir.



Ürün veya ambalajı üzerindeki bu simge, ürünün ve münferit parçalarının (bataryalar dahil) diğer evsel atıklarınızla birlikte atılmaması gerektiğini  gösterir. Bunun yerine, atık cihazınızı atık elektrikli ve elektronik cihazların geri dönüşümü için belirlenen toplama noktalarına getirmek sizin sorumluluğunuzdadır. Ek olarak, atık piller, satış noktasına ücretsiz olarak iade edilebilir. Atık cihazınızın (bataryalar dahil) ayrı toplanması ve geri dönüştürülmesi, doğal kaynakları korumaya yardımcı olacak ve cihazın, insan sağlığını ve çevreyi koruyacak şekilde geri dönüştürülmesini sağlayacaktır. Atık cihazın ayrıştırılmamış kentsel atık şeklinde bertaraf edilmesi (örneğin atık yakma veya çöp sahasına atma) çevre ve insan sağlığı üzerinde olumsuz etkilere neden olabilir. Atık cihazınızı geri dönüşüm için nereye verebileceğiniz hakkında daha fazla bilgi için lütfen yerel belediyeniz, yerel evsel atık çöp toplama servisi veya ürünü satın aldığınız mağazayla temasa geçin. Cihazın yerel ithalatçısı, yerel gerekliliklere uygun olarak belirtilen bu toplama noktaları üzerinden iade edilen atık cihazın işleme ve geri dönüştürülme finansmanını karşılayacaktır.

BATARYA ÇIKARMA TALİMATLARI (ATIK VE GERİ DÖNÜŞÜM İÇİN)

Bataryalar kullanıcı tarafından çıkarılmamalıdır. Ürün ömrünün sonunda bataryalar, aşağıdaki adımlar kullanılarak güvenli bir şekilde yalnızca yetkili geri dönüşümcüler tarafından çıkarılabilir.

IQOS ILUMA PRIME™ Cep Şarjı (Model C1502):

Adım 1: Sökmeden önce cihaz tamamen deşarj olmuş olmalıdır.

Adım 2: Cep Şarjının Saran Kapağından kauçuk pedi soyun/çıkarın.

Adım 3: 2 vidayı sökün.

Adım 4: Saran Kapağı kaydırıp dikey olarak hareket ettirerek yavaşça Metal Gövdeden çıkarın ve ardından çerçevenin 2 vidasını sökün.

Adım 5: Şarj Basılı Devre Tahtasını çıkartmak için tüm Esnek Basılı Devreler ile konnektörleri ayırın.

Adım 6: Bataryayı yukarı doğru eğerek çıkarın ve yerel mevzuata uygun olarak bertaraf edin.

IQOS ILUMA™ Cep Şarjı (Model M0001):

Adım 1: Sökmeden önce cihaz tamamen deşarj olmuş olmalıdır.

Adım 2: Kapı Tipi Kapağı parmaklarınızla çıkarın.

Adım 3: Kapıyı açın ve üst ve alt vidayı çıkarın.

Adım 4: Şarj Gövdesini çıkarın.

Adım 5: Elektronik devre kartının vidasını çıkarın (sadece 1 vida).

Adım 6: Devre kartı üzerindeki batarya konnektörünü çıkarın.
Batarya kablolarını kesmeyin.

Adım 7: Bataryayı yukarı doğru eğerek çıkarın ve yerel mevzuata uygun olarak bertaraf edin.

IQOS ILUMA™ ve IQOS ILUMA PRIME™ Isıtıcı (Model C1402):

Adım 1: Sökmeden önce cihaz tamamen deşarj olmuş olmalıdır.

Adım 2: Bileziği açın.

Adım 3: Tutucu kapağını açın, gövdeden grubu kaydırarak çıkarın.

Adım 4: Batarya tırnağının lehimini sökün ve kaldırın.

Adım 5: Bataryayı çıkarın ve yerel mevzuata uygun olarak bertaraf edin.

Uyum Onayı

İşbu vesile ile, Philip Morris Products S.A., IQOS ILUMA™ ve IQOS ILUMA PRIME™'in 53/2014/EU Direktifinin temel gerekliliklerine ve ilgili diğer hükümlerine uygun olduğunu beyan eder. Resmi Uygunluk Beyanı için bkz.: www.pmi.com/declarationofconformity

IQOS ILUMA™ ve IQOS ILUMA PRIME™ 2.480 – 2.402 GHz frekans bandında çalışır ve maksimum RF çıkış gücü 10.0 dBm'in altındadır.

Bu cihaz RF maruz kalma limitleriyle uyumludur ve EN 62311:2008 uyarınca portatif maruziyete uygun olarak değerlendirilmiştir.

Philip Morris Products S.A, Quai Jeanrenaud 3, 2000 Neuchâtel, İsviçre yetkisi altında tasarlanmış ve üretilmiştir.

Bluetooth®

Bluetooth® kelime işareti ve logoları Bluetooth SIG, Inc.'in sahip olduğu tescilli ticari markalardır ve Philip Morris Products S.A. ve iştirakleri tarafından söz konusu markaların her türlü kullanımı lisans altındadır. Diğer markalar ve ticari isimler ilgili sahiplerine aittir.

IQOS ILUMA™ ve IQOS ILUMA PRIME™ aygıt yazılımı lisansı ile ilgili daha fazla bilgi için bkz.: www.iqosnc.com.

Güvenlik Uyarıları ve Talimatlarında listelenen cihazların hepsi bu mobil kitle yer almaz.

© 2021 Copyright Philip Morris Products S.A.



IQOS
ILUMA



Ini adalah simbol amaran keselamatan. Ia digunakan untuk memaklumkan tentang potensi bahaya kecederaan fizikal.

BAHASA MALAYSIA

PERINGATAN DAN ARAHAN KESELAMATAN

SILA BACA SEMUA PERINGATAN DAN ARAHAN SEBELUM MENGGUNAKANNYA UNTUK MENGELAKKAN DARIPADA KECEDERAAN.

Peringatan dan Arahan Keselamatan yang terkandung dalam panduan ini tidak meliputi semua keadaan dan situasi yang mungkin berlaku, dan pengguna harus berwaspada.

SIMPAN PERINGATAN DAN ARAHAN KESELAMATAN INI UNTUK RUJUKAN MASA HADAPAN KERANA IA MENGANDUNGI BEBERAPA MAKLUMAT PENTING.

Peringatan dan Arahan Keselamatan ini diguna pakai untuk IQOS ILUMA™ dan IQOS ILUMA PRIME™

Pengguna Yang Dimaksudkan

- IQOS ILUMA™ dan IQOS ILUMA PRIME™ adalah untuk penggunaan orang dewasa sahaja.
- IQOS ILUMA™, IQOS ILUMA PRIME™ dan SMARTCORE STICKS™ adalah untuk orang dewasa yang sekarang menggunakan produk tembakau atau mengandungi nikotina dan akan terus menggunakannya.
- Kanak-kanak dan remaja tidak seharusnya menggunakan IQOS ILUMA™, IQOS ILUMA PRIME™ atau SMARTCORE STICKS™ dalam sebarang keadaan.
- Produk ini tidak seharusnya digunakan oleh individu yang kekurangan upaya dari segi fizikal, deria atau minda atau kurang berpengalaman dan berpengetahuan, kecuali mereka telah diberikan latihan atau arahan untuk menggunakan produk dengan cara yang selamat dan memahami bahaya yang wujud.

Tembakau dan Nikotina

- SMARTCORE STICKS™ mengandungi nikotina, dan menyebabkan ketagihan.
- IQOS ILUMA™, IQOS ILUMA PRIME™ dan SMARTCORE STICKS™ bukan produk bebas risiko. Cara terbaik untuk mengurangkan risiko kesihatan yang berkaitan dengan tembakau adalah menghentikan penggunaan tembakau dan nikotina.
- Seseorang pengguna mungkin mengalami sakit perut, sakit dada, rasa tercekik, batuk, susah untuk bernafas, pening kepala, kekeringan mulut, tekak kering, penyakit gusi, sakit kepala, kurang sihat, hidung tersumbat, loya, kerengsaan mulut, berdebar-debar, kerengsaan tekak dan muntah-muntah.

- Produk mengandungi nikotina tidak sepatutnya digunakan oleh individu yang menghidapi atau mempunyai risiko sakit jantung, yang menghidapi diabetes, yang epileptik atau yang mengalami sawan.
- Produk mengandungi nikotina tidak sepatutnya digunakan semasa sedang hamil atau menyusu bayi. Jika anda hamil, menyusu bayi, atau fikir anda mungkin hamil, anda harus berhenti menggunakan tembakau dan nikotina sama sekali.
- Berhenti merokok atau berubah kepada IQOS ILUMA™ atau IQOS ILUMA PRIME™ dan SMARTCORE STICKS™ atau produk lain yang mengandungi nikotina mungkin memerlukan perubahan pada dos sesetengah ubat (seperti theophylline, clozapine, ropinirole).
- Jika anda mempunyai soalan tentang sama ada anda patut menggunakan IQOS ILUMA™, IQOS ILUMA PRIME™ atau SMARTCORE STICKS™ dengan keadaan kesihatan anda sekarang, sila dapatkan konsultasi daripada pakar kesihatan anda.

⚠ MAKLUMAT KESELAMATAN PENTING

⚠ AMARAN Bahaya Tercekik, Penelanan dan Pengendalian

Jauhkan IQOS ILUMA™, IQOS ILUMA PRIME™ dan SMARTCORE STICKS™ dari kanak-kanak dan haiwan peliharaan pada setiap masa.


- BAHAYA TERCEKIK — SMARTCORE STICKS™ mengandungi bahagian logam kecil yang bersisi tajam.
- BAHAYA PENELANAN
 - SMARTCORE STICKS™ yang tertelan boleh mendatangkan kecederaan serius kepada organ dalaman yang disebabkan oleh bahagian logam kecil yang bersisi tajam.
 - SMARTCORE STICKS™ yang tertelan boleh membawa risiko keracunan nikotina.
 - Jika tertelan SMARTCORE STICKS™, dapatkan bantuan perubatan dengan segera.
- BAHAYA PENGENDALIAN — Jangan ceraikan SMARTCORE STICKS™ kerana ia mengandungi bahagian logam kecil yang bersisi tajam. Sentiasalah buangkan SMARTCORE STICKS™ dengan serta-merta selepas digunakan mengikut pengawalaturan pelupusan sisa tempatan.

⚠ AMARAN Bahaya Elektronik dan Bateri

Risiko Elektrik

Kegagalan untuk mematuhi Peringatan dan Arahan Keselamatan ini boleh menyebabkan kebakaran, letupan, renjatan elektrik, kecederaan atau kerosakan pada produk atau harta lain:

- IQOS ILUMA™ dan IQOS ILUMA PRIME™ hanya patut digunakan oleh Pengguna yang tertentu sahaja.
- Jangan gunakan IQOS ILUMA™ atau IQOS ILUMA PRIME™ di kawasan di mana peranti elektronik tidak dibenarkan.

- Jangan cas atau gunakan IQOS ILUMA™, IQOS ILUMA PRIME™ atau aksesoriya jika ia rosak, diusik atau pecah.
- Jangan guna IQOS ILUMA™ atau IQOS ILUMA PRIME™ jika baterinya kelihatan bocor.
- Hanya cas IQOS ILUMA™ dan IQOS ILUMA PRIME™ di dalam kawasan bertutup sahaja, seperti simbol yang bertanda , menggunakan Kabel Pengecas yang diluluskan oleh pengilang (dibekalkan di dalam kotak) dan Penyesuai Kuasa (dibekalkan di dalam kotak) untuk tujuan mengecas. Jangan gunakan aksesori yang tidak diluluskan oleh pengilang. Rujuk pada bahagian 'Data Teknikal' dan butiran yang diguna pakai untuk kit mobiliti yang anda beli.
- Produk ini hanya boleh dicas menggunakan Voltan Keselamatan Ekstra Rendah. Rujuk kepada bahagian Data Teknikal Panduan Pengguna ini untuk butiran.
- Jangan guna, cas atau simpan IQOS ILUMA™ atau IQOS ILUMA PRIME™ di tempat yang bersuhu tinggi (seperti di dalam kereta kepada musim panas, atau berdekatan sumber haba seperti radiator atau api).
- Jangan gunakan IQOS ILUMA™ atau IQOS ILUMA PRIME™ di kawasan di mana bahan, cecair atau gas mudah terbakar disimpan.
- Jangan benarkan IQOS ILUMA™, IQOS ILUMA PRIME™, Penyesuai Kuasa dan Kabel Pengecas terkena sebarang cecair. Jangan sentuh jika ia basah atau terendam di dalam apa-apa cecair.
- Jangan cuci peranti dengan sebarang agen pembersih.

- Sekali-sekala, bersihkan port pengecasan USB IQOS ILUMA™ dan IQOS ILUMA PRIME™ untuk mengelakkan daripada terkumpulnya benda asing (seperti habuk) dan periksa port USB untuk benda asing sebelum menggunakan penyambung USB.
- Kendalikan dengan cermat. Jangan jatuhkan IQOS ILUMA™ atau IQOS ILUMA PRIME™ atau menghentaknya dengan kuat.
- Produk ini mengandungi bahagian-bahagian yang tidak boleh diservis sendiri oleh pengguna. Jangan cuba membuka, mengubah, servis, menceraikan atau membaiki mana-mana komponen IQOS ILUMA™ atau IQOS ILUMA PRIME™ atau mengganti mana-mana komponen atau bateri.
- Pocket Charger dan Holder IQOS ILUMA™ dan IQOS ILUMA PRIME™ tidak serasi dengan generasi IQOS terdahulu (IQOS 2.4, IQOS 2.4 PLUS, IQOS 3 atau IQOS 3 DUO). Jangan cuba mengecas Holder IQOS ILUMA™ atau IQOS ILUMA PRIME™ dengan mana-mana Pocket Charger generasi IQOS terdahulu. Jangan cuba untuk mengecas mana-mana Holder generasi IQOS terdahulu dengan Pocket Charger IQOS ILUMA™ atau IQOS ILUMA PRIME™.
- Jangan gunakan produk ini sekiranya ia telah terdedah kepada keadaan sejuk, panas atau kelembapan melampau.
- Jangan sentuh IQOS ILUMA™ atau IQOS ILUMA PRIME™ dan/atau aksesoriya jika ia menjadi terlampau panas, berasap, menyala atau terbakar. Jika berkenaan dan sekiranya boleh,

berwaspadalah semasa mematikan suis atau mencabut daripada bekalan kuasa.

- Jangan cuba untuk memasukkan apa-apa objek ke dalam kebuk pemanasan selain daripada SMARTCORE STICKS™.
- Peranti hanya boleh dioperasikan di antara $>0^{\circ}\text{C}/<40^{\circ}\text{C}$.
- SMARTCORE STICKS™ adalah untuk kegunaan sekali sahaja dan tidak seharusnya digunakan semula, dinyalakan dengan mancis, pemetik api atau sebarang sumber api lain.

Risiko Bateri

IQOS ILUMA™ dan IQOS ILUMA PRIME™ dikuasakan oleh bateri Ion Litium (Li-ion) dimeterai. Dalam keadaan penggunaan biasa, bateri ini dimeterai. Sekiranya anda menyedari terdapat kebocoran bateri, ikuti langkah berjaga-jaga ini:

- Jika tertelan cecair dari bateri yang bocor, dapatkan rawatan perubatan dengan segera. Jangan paksa untuk muntah atau menelan makanan atau minuman.
- Jika terhidu cecair dari bateri yang bocor, dapatkan udara segar dan rawatan perubatan.
- Jika cecair dari bateri yang bocor terkena pada kulit, cuci kawasan yang terkena, termasuk tangan dan jangan sentuh mata.
- Jika cecair dari bateri yang bocor terkena mata, lalukan air mengalir yang bersih selama sekurang-kurangnya 15 minit dan dapatkan rawatan perubatan.

▲ HATI-HATI Risiko Pembakaran Thermal

Kegagalan mematuhi Peringatan dan Arahan Keselamatan ini boleh menyebabkan kebakaran terma:

- Simpan IQOS ILUMA™ atau IQOS ILUMA PRIME™ dan SMARTCORE STICKS™ dalam keadaan bersih, tempat yang kering, dan sejuk.
- Jangan dedahkan IQOS ILUMA™ atau IQOS ILUMA PRIME™ dan SMARTCORE STICKS™ kepada keadaan kelembapan yang tinggi atau cahaya matahari langsung.
- Jangan gunakan SMARTCORE STICKS™ yang telah terdedah kepada haba atau kelembapan yang berlebihan.
- Jangan keluarkan SMARTCORE STICK™ semasa digunakan.

▲ HATI-HATI Risiko Reaksi Alahan

- Menggunakan IQOS ILUMA™ atau IQOS ILUMA PRIME™ dan SMARTCORE STICKS™ boleh menyebabkan reaksi alahan, seperti bengkak di muka, bibir, lidah, gusi, tekak atau tubuh, susah bernafas atau sempit.
- Berhenti daripada menggunakan IQOS ILUMA™ atau IQOS ILUMA PRIME™ dan SMARTCORE STICKS™ dan dapatkan rawatan perubatan dengan segera jika anda mengalami mana-mana gejala di atas kerana ini mungkin petunjuk kepada reaksi alahan yang serius.

Penggunaan SMARTCORE STICKS

- Gunakan IQOS ILUMA™ dan IQOS ILUMA PRIME™ dengan SMARTCORE STICKS™ yang direka khusus untuk peranti IQOS ILUMA™ atau IQOS ILUMA PRIME™ sahaja.
- Jangan gunakan IQOS ILUMA™ atau IQOS ILUMA PRIME™ dengan rokok atau produk seumpamanya.
- Jangan gunakan SMARTCORE STICKS™ dengan generasi peranti IQOS sebelumnya (IQOS 3 DUO™ atau terdahulu).
- Jangan ubah suai SMARTCORE STICKS™ dengan apa-apa cara sekalipun atau menambah apa-apa bahan kepada SMARTCORE STICKS. Kecederaan boleh berlaku jika ia dilakukan.

Penyimpanan

- Peranti mestilah disimpan di tempat yang bersih, kering dan dingin. Jangan simpan di tempat bersuhu lebih daripada 60°C.
- Simpan di tempat yang tidak boleh dicapai oleh kanak-kanak.

Pelaporan peristiwa atau kejadian buruk

- Jika anda mengalami kesan pada kesihatan yang tidak diingini semasa menggunakan IQOS ILUMA™, IQOS ILUMA PRIME™ dan/atau SMARTCORE STICKS, hubungi pakar kesihatan.
- Anda boleh melaporkan sebarang peristiwa atau kejadian buruk dengan terus menghubungi Khidmat Pelanggan tempatan anda (butiran boleh didapati dalam buku panduan Khidmat Pelanggan & Waranti). Dengan melaporkan kesan sampingan, anda boleh membantu memberikan lebih banyak maklumat mengenai keselamatan produk ini.
- Untuk maklumat lanjut, sila lawati www.iqos.com

DATA TEKNIKAL

Pemegang:

IQOS ILUMA™ dan IQOS ILUMA PRIME™
Model C1402

Jenis bateri: Bateri Li-ion boleh dicas semula

Input: 5 V  1.6 A

Pocket Charger:

IQOS ILUMA PRIME™
Model C1502

Jenis bateri: Bateri Li-ion boleh dicas semula

Input: 5 V  2 A

Bluetooth® 4.1

Pocket Charger:

IQOS ILUMA™
Model M0001

Jenis bateri: Bateri Li-ion boleh dicas semula

Input: 5 V  2 A

Bluetooth® 5.0

IQOS ILUMA™ dan IQOS ILUMA PRIME™ Pocket Charger ditandakan dengan simbol  diikuti oleh "SxxAxx," yang menunjukkan IQOS ILUMA™ dan IQOS ILUMA PRIME™ Pocket Charger hanya boleh dicas menggunakan satu daripada model Penyesuai Kuasa yang diluluskan dalam senarai di bawah.

Penyesuai Kuasa:

Model: S52A21, S21A20, S21A22, S21A23, S21A25, S21A27, S82A40, S82A41, S82A42, S82A43, S82A45, S82A46

Input: 100 V-240 V~50/60 HZ 0.3 A

Output: 5 V  2 A

Kuasa output: 10.0 W

Kecekapan aktif purata: 79.0%

Penggunaan kuasa tanpa beban: <0.09 W

Output: 5 V  2 A

Gunakan dengan Kabel Pengecas

MAKLUMAT UNTUK MELUPUSKAN IQOS ILUMA™ DAN IQOS ILUMA PRIME™

Sah di seluruh Kesatuan Eropah dan EEA



Simbol ini pada peranti atau pembungkusannya menandakan bahawa produk ini dan bahagian-bahagiannya yang berasingan (termasuk bateri) tidak boleh dibuang bersama sisa rumah yang lain. Sebaliknya, anda bertanggungjawab untuk membuang peralatan anda dengan menghantarkannya ke pusat kitar semula peralatan elektrik dan elektronik. Selain itu, bateri lama boleh dikembalikan ke tempat jualan secara percuma. Pengumpulan berasingan dan kitar semula sisa peralatan anda (termasuk bateri) semasa pelupusan dapat membantu pemuliharaan sumber alam semula jadi dan memastikan ia dikitar semula dengan cara yang melindungi kesihatan manusia dan alam sekitar. Membuang peralatan bersama sisa perbandaran yang tidak diasingkan (cth: melalui pembakaran sisa atau tapak pelupusan) boleh mengakibatkan kesan negatif terhadap alam sekitar dan kesihatan manusia. Untuk maklumat lanjut mengenai tempat kitar semula untuk peralatan anda, sila hubungi pejabat majlis perbandaran anda, perkhidmatan pelupusan sisa tempatan atau kedai di mana anda membeli peranti tersebut. Pengimport tempatan produk ini akan menyediakan pembiayaan untuk pengitaran semula peralatan yang dikembalikan melalui tempat kutipan yang ditetapkan menurut keperluan tempatan.

ARAHAN MENANGGALKAN BATERI (UNTUK PELUPUSAN DAN KITAR SEMULA)

Bateri tidak seharusnya dikeluarkan oleh pengguna. Pada penghujung hayat produk, hanya pengitar semula sah yang boleh menanggalkan bateri dengan selamat dengan mengikuti langkah-langkah di bawah.

IQOS ILUMA PRIME™ Pocket Charger (Model C1502):

Langkah 1: Peranti hendaklah dinyahcaskan sepenuhnya sebelum dibuka pemasangannya.

Langkah 2: Tanggalkan/kopek pad getah daripada Sarung Wrap Pocket Charger.

Langkah 3: Tanggalkan 2 skru.

Langkah 4: Tanggalkan Sarung Wrap dari Kelongsong Logam dengan menggelongsorkan sambil mengoyang-goyangkan ia secara menegak dengan perlahan, kemudian tanggalkan 2 skru rangka.

Langkah 5: Tanggalkan Litar Tercetak Fleksibel dan penyambung untuk menanggalkan Papan Litar Tercetak pengecas.

Langkah 6: Tanggalkan bateri dengan menyendengkannya dan lupuskan mengikut undang-undang tempatan.

IQOS ILUMA™ Pocket Charger (Model M0001):

Langkah 1: Peranti harus dinyahcaskan sepenuhnya sebelum dibuka pemasangannya.

- Langkah 2: Tanggalkan Penutup Door dengan jari.
- Langkah 3: Buka Door dan tanggalkan skru atas dan bawah.
- Langkah 4: Tanggalkan Selongsong Charger.
- Langkah 5: Tanggalkan papan litar elektronik (1 skru sahaja).
- Langkah 6: Cabutkan palam penyambung bateri pada papan litar elektronik. JANGAN potong wayar bateri.
- Langkah 7: Tanggalkan bateri dengan mengangkat senget ke atas dan buang menurut peraturan tempatan.

IQOS ILUMA™ dan IQOS ILUMA PRIME™ Holder (Model C1402):

- Langkah 1: Peranti hendaklah dinyahcaskan sepenuhnya sebelum dibuka pemasangannya.
- Langkah 2: Buka Ring.
- Langkah 3: Buka penutup penahan, gelongsorkan pemasangan keluar dari kelongsong.
- Langkah 4: Tanggalkan pateri pada tab bateri dan keluarkan.
- Langkah 5: Tanggalkan bateri dan lupuskan mengikut undang-undang tempatan.

Pengesahan Pematuhan

Dengan ini, Philip Morris Products S.A. memperakui bahawa IQOS ILUMA™ dan IQOS ILUMA PRIME™ mematuhi syarat-syarat yang diperlukan dan peruntukan berkaitan lain dalam Direktif 2014/53/EU. Pengisytiharan Pematuhan rasmi boleh didapati di: www.pmi.com/declarationofconformity
IQOS ILUMA™ dan IQOS ILUMA PRIME™ beroperasi dalam jalur frekuensi 2.402 – 2.480 GHz dengan kuasa output RF maksimum di bawah 10.0 dBm.

Peranti ini mematuhi had pendedahan RF dan telah dinilai dalam pematuhan dengan keadaan pendedahan mudah alih mengikut EN 62311:2008.

Direka dan dihasilkan di bawah kuasa Philip Morris Products S.A., Quai Jeanrenaud 3, 2000 Neuchâtel, Switzerland.



Perkataan dan logo Bluetooth® adalah tanda dagangan berdaftar milik Bluetooth SIG, Inc. dan sebarang penggunaan sepertinya oleh Philip Morris Products S.A. dan sekutunya adalah berlesen. Tanda dan nama dagangan lain adalah milik pemilik masing-masing.

Maklumat lanjut tentang lesen perisian tegar untuk IQOS ILUMA™ dan IQOS ILUMA PRIME™ tersedia di www.iqos.com.

Tidak semua peranti yang disenaraikan dalam Peringatan dan Arahan Keselamatan ini dimasukkan dalam kit mobiliti ini.

© 2021 Hak Cipta Philip Morris Products S.A.



